



# CONSEQUÊNCIAS DO DESMONTE DA EDUCAÇÃO BÁSICA PÚBLICA DE SERGIPE PELO GOVERNO JACKSON BARRETO



**NEGAÇÃO DE  
MATRÍCULAS NAS  
ESCOLAS ESTADUAIS  
RESULTAM NA PERDA  
DE RECURSOS NA  
EDUCAÇÃO**

**ERROS,  
EQUÍVOCOS E  
CONSEQUÊNCIAS  
DA IMPLANTAÇÃO  
DO ENSINO MÉDIO  
EM TEMPO  
INTEGRAL**

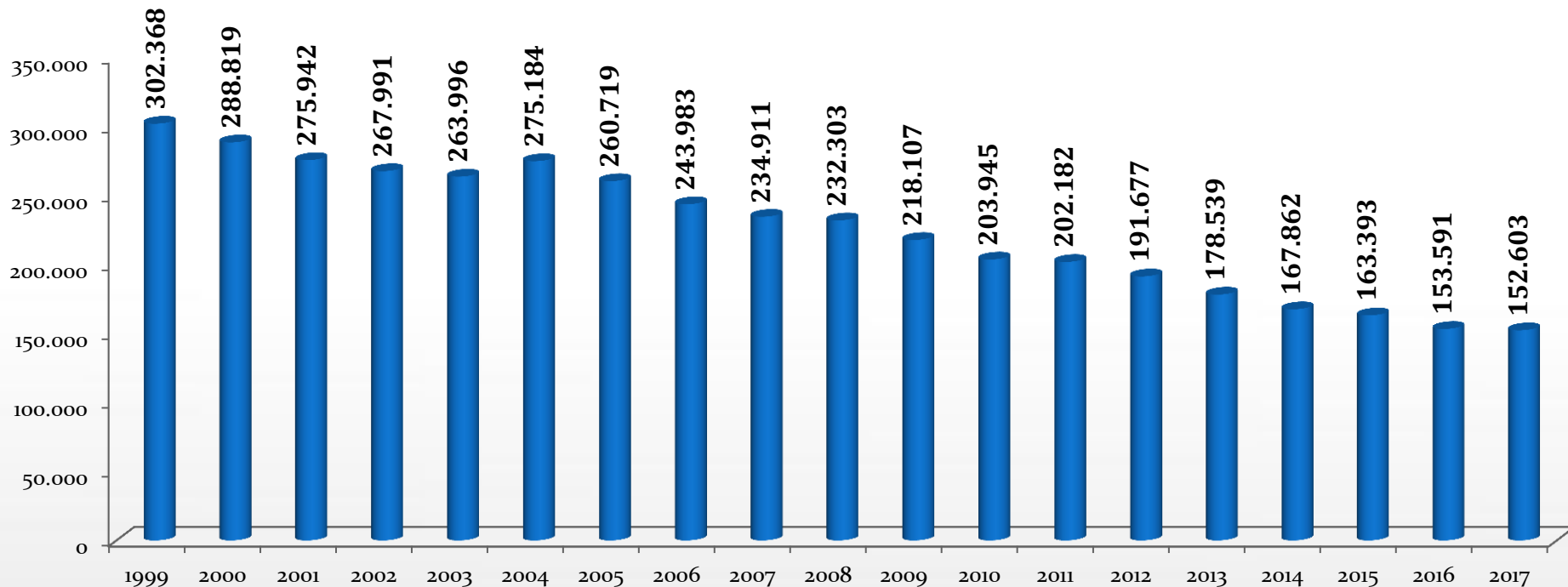
**DESTRUIÇÃO DA  
CARREIRA LEVOU  
AO  
EMPOBRECIMENTO  
DO MAGISTÉRIO  
ESTADUAL**



**NEGAÇÃO DE MATRÍCULAS NAS ESCOLAS ESTADUAIS RESULTAM NA PERDA DE RECURSOS NA EDUCAÇÃO ESTADUAL DE SERGIPE**



# SERGIPE PERDEU **149.765** ALUNOS MATRICULADOS NAS ESCOLAS ESTADUAIS



FONTE: INEP, FNDE.



**NEGAÇÃO DE MATRÍCULAS NAS ESCOLAS ESTADUAIS RESULTAM NA PERDA DE RECURSOS NA EDUCAÇÃO**





De acordo com o IBGE em dez anos as matrículas da rede estadual de ensino em Sergipe diminuíram 46,11%.

O governo do Estado, através da Secretaria de Estado da Educação – SEED diz que a redução das matrículas se deve a redução populacional, mas o mesmo IBGE diz que a redução da população sergipana de 0 a 19 foi de apenas 5,82%.

## POPULAÇÃO DE 0 A 19 ANOS X QUEDA DE MATRÍCULA DA REDE ESTADUAL

DADOS POPULAÇÃO E MATRÍCULA SERGIPE	2000	2017	QUEDA %
POPULAÇÃO SERGIPANA DE 0 A 19 ANOS	823.615	775.685	-5,82%
MATRÍCULA REDE ESTADUAL DE ENSINO	283.177	152.603	-46,11%

FONTE: INEP, IBGE.



**NEGAÇÃO DE MATRÍCULAS NAS ESCOLAS ESTADUAIS RESULTAM NA PERDA DE RECURSOS NA EDUCAÇÃO**

# A GESTÃO DA SEED/SE RESULTA NO AGRAVAMENTO DA PERDA DE RECURSOS DO FUNDEB

**PERDA DE ALUNOS MATRICULADOS NAS ESCOLAS ESTADUAIS NO GOVERNO JACKSON ENTRE 2012 E 2017: -39.074**

**ESTIMATIVA DE PERDA DE RECURSOS DO FUNDEB PARA 2018**

NÍVEL/MODALIDADE	2012	2013	2014	2015	2016	2017	PERDA DE MATRÍCULA	CUSTO-ALUNO FUNDEB 2018	PERDA DE RECURSOS DO FUNDEB EM 2018
1ª A 5ª SÉRIE EF	36731	33475	30795	30.021	27.184	27.278	-9.453	R\$ 3.583,41	-R\$ 33.873.974,73
6ª A 9ª SÉRIE EF	61242	55962	51208	49.203	44.704	43.893	-17.349	R\$ 3.941,75	-R\$ 68.385.420,75
ENSINO MÉDIO	65514	65507	65213	64.938	63.092	62.992	-2.522	R\$ 4.479,26	-R\$ 11.296.693,72
ED. PROF. (NÍVEL TÉCN)	1286	332	707		84		-1.286	R\$ 4.658,43	-R\$ 5.990.740,98
EJA PRESENCIAL	24943	21455	17913	16.956	16.548	16.033	-8.910	R\$ 2.866,72	-R\$ 25.542.475,20
EDUCAÇÃO ESP	1961	1808	2026	2275	1979	2407	446	R\$ 4.300,09	R\$ 1.917.840,14
<b>MATRÍCULA</b>	<b>191.677</b>	<b>178.539</b>	<b>167.862</b>	<b>163.393</b>	<b>153.591</b>	<b>152.603</b>	<b>-39.074</b>	-	<b>-R\$ 143.171.465,24</b>
FONTE: INEP									

REDUÇÃO DOS RECURSOS DO FUNDEB EM CONSEQUÊNCIA DA PERDA DE 39.074 ALUNOS NA REDE PÚBLICA ESTADUAL DE ENSINO ENTRE 2012 E 2017

**-R\$ 143.171.465,24**



**NEGAÇÃO DE MATRÍCULAS NAS ESCOLAS ESTADUAIS RESULTAM NA PERDA DE RECURSOS NA EDUCAÇÃO**

# REDUÇÃO DE MATRÍCULA NAS ESCOLAS ESTADUAIS DIMINUI A DISPONIBILIDADE DE RECURSOS DO FUNDEB PARA A SEED E AUMENTA A TRANSFERÊNCIA PARA OS MUNICÍPIOS

## CONSEQUÊNCIA DA POLÍTICA DE REDUÇÃO DE MATRÍCULA NA REDE ESTADUAL: SEED PERDE RECURSOS DO FUNDEB PARA OS MUNICÍPIOS

ANO	RECEITAS DESTINADAS AO FUNDEB (A)	RECEITAS RECEBIDAS DO FUNDEB (B)	PERDA CRESCENTE DEVIDO A REDUÇÃO DE MATRÍCULA
2012	R\$ 868.565.684,25	R\$ 495.304.558,29	-R\$ 373.261.125,96
2013	R\$ 942.539.960,56	R\$ 524.038.324,40	-R\$ 418.501.636,16
2014	R\$ 1.017.618.678,74	R\$ 551.756.800,03	-R\$ 465.861.878,71
2015	R\$ 1.082.401.731,32	R\$ 564.889.364,83	-R\$ 517.512.366,49
2016	R\$ 1.176.242.290,37	R\$ 610.482.937,10	-R\$ 565.759.353,27
2017	R\$ 1.180.436.834,81	R\$ 608.461.490,23	-R\$ 571.975.344,58

**PERDAS DOS RECURSOS DO FUNDEB NO GOVERNO JACKSON : 53,54%**

FONTE: RREO – SEFAZ/SE 2008 E 2017

**NEGAÇÃO DE MATRÍCULAS NAS ESCOLAS ESTADUAIS RESULTAM NA PERDA DE RECURSOS NA EDUCAÇÃO**



# ERROS, EQUÍVOCOS E CONSEQUÊNCIAS DA IMPLANTAÇÃO DO ENSINO MÉDIO EM TEMPO INTEGRAL





# PROJEÇÃO DE PERDA DE RECURSOS DO FUNDEB COM A IMPLEMENTAÇÃO DO ENSINO MÉDIO EM TEMPO INTEGRAL

Extinção de vagas para alunos do **Ensino Fundamental** nas quarenta e duas (42) escolas da rede estadual de ensino onde já funciona o Ensino Médio de Tempo Integral resultarão em menos **R\$ 27.674.675,43** na conta do FUNDEB/Sergipe

## Exemplos de perdas de recursos do FUNDEB em 4 escolas estaduais:

UNIDADE DE ENSINO	DRE	MUNICÍPIO	ENSINO FUNDAMENTAL						PERDA FUNDEB TOTAL COM A EXTINÇÃO DO ENSINO FUNDAMENTAL
			ANOS INICIAIS			ANOS FINAIS			
			MATRÍCULA TOTAL	CUSTO-ALUNO FUNDEB 2018	RECEITA FUNDEB	MATRÍCULA TOTAL	CUSTO-ALUNO FUNDEB 2018	RECEITA FUNDEB	
C. E. Nelson Mandela	DEA	Aracaju	0	R\$3.583,41	R\$0,00	502	R\$3.583,41	R\$1.798.871,82	R\$1.798.871,82
C. E. Prof. José Carlos de Souza	DEA	Aracaju	0	R\$3.583,41	R\$0,00	372	R\$3.583,41	R\$1.333.028,52	R\$1.333.028,52
C. E. Prof. Paulo Freire	DEA	Aracaju	0	R\$3.583,41	R\$0,00	701	R\$3.583,41	R\$2.511.970,41	R\$2.511.970,41
C. E. Vitória do Santa Maria	DEA	Aracaju	0	R\$3.583,41	R\$0,00	519	R\$3.583,41	R\$1.859.789,79	R\$1.859.789,79

Fontes: SEED/SE e Inep



**ERROS, EQUÍVOCOS E CONSEQUÊNCIAS DA IMPLANTAÇÃO DO ENSINO MÉDIO EM TEMPO INTEGRAL**



# PROJEÇÃO DE PERDA DE RECURSOS DO FUNDEB COM A IMPLEMENTAÇÃO DO ENSINO MÉDIO EM TEMPO INTEGRAL

Extinção de vagas para alunos do **Ensino Médio convencional e inovador** nas **42 escolas** da rede estadual de ensino onde funciona o Ensino Médio de Tempo Integral resulta na perda de **R\$ 71.421.800,70** na conta do FUNDEB/Sergipe

## Exemplos de perdas de recursos do FUNDEB em 4 escolas estaduais:

UNIDADE DE ENSINO	DRE	MUNICÍPIO	ENSINO CONVENCIONAL			ENSINO INOVADOR			TOTAL ENSINO MÉDIO	CUSTO-ALUNO ENS. MED.	PERDA DE RECEITA FUNDEB ENSINO MÉDIO
			1ª SÉRIE	2ª SÉRIE	3ª SÉRIE	1ª SÉRIE	2ª SÉRIE	3ª SÉRIE			
C. E. Prof. João Costa	DEA	Aracaju	38	61	96	430	434	297	1356	R\$4.479,26	R\$6.073.876,56
C. E. Secretário Francisco Rosa	DEA	Aracaju	479	384	285	-	-	-	1148	R\$4.479,26	R\$5.142.190,48
C. E. Dr. Milton DORTAS	2	Simão Dias	297	268	187	222	187	127	1288	R\$4.479,26	R\$5.769.286,88
C. E. Prof. Abelardo Romero Dantas	2	Lagarto	451	408	292	-	-	-	1151	R\$4.479,26	R\$5.155.628,26

Fontes: SEED/SE e Inep



**ERROS, EQUÍVOCOS E CONSEQUÊNCIAS DA IMPLANTAÇÃO DO ENSINO MÉDIO EM TEMPO INTEGRAL**



# PROJEÇÃO DE PERDA DE RECURSOS DO FUNDEB COM A IMPLEMENTAÇÃO DO ENSINO MÉDIO EM TEMPO INTEGRAL

Extinção de vagas para alunos do **EJA-Educação de Jovens e Adultos** nas quarenta e duas escolas da rede estadual de ensino onde já funciona o Ensino Médio de Tempo Integral resultarão em menos **R\$ 5.862.442,40** na conta do FUNDEB/Sergipe

## Exemplos de perdas de recursos do FUNDEB em 4 escolas estaduais:

UNIDADE DE ENSINO	DRE	MUNICÍPIO	EJA		TOTAL	CUSTO-ALUNO FUNDEB EJA	RECEITA FUNDEB EJA
			F.	M.			
C. E. Prof. <sup>a</sup> M <sup>a</sup> das Graças Azevedo Melo	DEA	Aracaju	328	218	546	R\$2.866,72	R\$1.565.229,12
C. E. Cleonice Soares da Fonseca	2	Boquim	-	248	248	R\$2.866,72	R\$710.946,56
C. E. Leandro Maciel	4	Rosário do Catete	-	218	218	R\$2.866,72	R\$624.944,96
C. E. Felisbelo Freire	8	Itaporanga D'Ajuda	-	500	500	R\$2.866,72	R\$1.433.360,00

Fontes: SEED/SE e Inep



**ERROS, EQUÍVOCOS E CONSEQUÊNCIAS DA IMPLANTAÇÃO DO ENSINO MÉDIO EM TEMPO INTEGRAL**



**Perda de recursos do FUNDEB em 2017 devido a redução de matrícula no 1º ano do Ensino Médio nas escolas estaduais onde foram implementados os Centros Experimentais de Ensino Médio de Tempo Integral, em 2017, comparado com o ano de 2016**

UNIDADE ESCOLAR	MUNICÍPIO	MATRÍCULA 2016 1º ANO ENSINO MÉDIO	Nº INFORMADOS PELA SEED 2017	EVOLUÇÃO	CUSTO-ALUNO 2017 (MÉDIO TEMPO INTEGRAL) Portaria Interministerial nº 8, de 26 de dezembro de 2016	RECEITA FUNDEB QUE DEVERIA ENTRAR EM 2017 PARA A SEED/SE
Centro de Excelência Professor José Carlos de Sousa	Aracaju	206	93	-113	R\$ 4.228,22	-R\$ 477.788,86
C.E. Mal Pereira Lobo	Neópolis	79	77	-2	R\$ 4.228,22	-R\$ 8.456,44
Centro de Excelência Arquibaldo Mendonça	Indiaroba	254	183	-71	R\$ 4.228,22	-R\$ 300.203,62
C. E. 28 de Janeiro	Monte Alegre	166	133	-33	R\$ 4.228,22	-R\$ 139.531,26
C. E. Professora Maria da G. M. Moura	Itabi	222	169	-53	R\$ 4.228,22	-R\$ 224.095,66
C. E. JosE Rollemberg Leite	Aracaju	92	75	-17	R\$ 4.228,22	-R\$ 71.879,74
C. E. Dom Luciano JosE Cabral Duarte	Aracaju	470	183	-287	R\$ 4.228,22	-R\$ 1.213.499,14
Centro de Excelência Professora Maria das Graças	Aracaju	87	108	21	R\$ 4.228,22	R\$ 88.792,62
C.E. Professor Hamilton Alves Rocha	São Cristóvão	121	131	10	R\$ 4.228,22	R\$ 42.282,20
C. E. JoAo de Melo Prado	Divina Pastora	84	86	2	R\$ 4.228,22	R\$ 8.456,44
C. E. Joana de Freitas Barbosa	Propriá	95	142	47	R\$ 4.228,22	R\$ 198.726,34
C. E. Santos Dumont	Aracaju	119	102	-17	R\$ 4.228,22	-R\$ 71.879,74
<b>TOTAL</b>		<b>2104</b>	<b>1600</b>	<b>-504</b>	<b>-</b>	<b>-R\$ 2.131.022,88</b>

FONTES: SEED; MEC.

**EM 2018 PERDAS DE RECURSOS DO FUNDEB RESULTANTE DA NEGAÇÃO DE 504 MATRÍCULAS NO 1º ANO DO ENSINO MÉDIO EM 2017**

**-R\$ 2.131.022,88**

## DESTRUIÇÃO DA CARREIRA LEVOU AO EMPOBRECIMENTO DO MAGISTÉRIO ESTADUAL





# PROFESSORES(AS) COM FORMAÇÃO PROFISSIONAL DO NÍVEL MÉDIO ATÉ O MESTRADO RECEBEM O MESMO

## VENCIMENTO DE **R\$ 2.455,35**

### PROVA CABAL DA POLÍTICA DE DESVALORIZAÇÃO DO MAGISTÉRIO ESTADUAL



TABELA VIGENTE NA REDE ESTADUAL DE ENSINO - 2018 (DESRESPEITANDO A CARREIRA DO MAGISTÉRIO)

CLASSES		CURSO NORMAL NÍVEL MÉDIO	NÍVEL SUPERIOR LICENCIATURA PLENA	PÓS GRADUAÇÃO	MESTRADO	DOUTORADO
HOMEM	MULHER	VENCIMENTO	VENCIMENTO	VENCIMENTO	VENCIMENTO	VENCIMENTO
A (0 A 3 ANOS)		R\$ 2.455,35	R\$ 2.455,35	R\$ 2.455,35	R\$ 2.455,35	R\$ 2.776,47
B (3,1 A 6 ANOS)		R\$ 2.455,35	R\$ 2.455,35	R\$ 2.455,35	R\$ 2.455,35	R\$ 2.804,23
C (6,1 A 9 ANOS)		R\$ 2.455,35	R\$ 2.455,35	R\$ 2.455,35	R\$ 2.455,35	R\$ 2.832,28
D (9,1 A 12 ANOS)		R\$ 2.455,35	R\$ 2.455,35	R\$ 2.455,35	R\$ 2.455,35	R\$ 2.860,60
E (12,1 A 15 ANOS)		R\$ 2.455,35	R\$ 2.455,35	R\$ 2.455,35	R\$ 2.455,35	R\$ 2.889,21
F (15,1 A 18 ANOS)		R\$ 2.455,35	R\$ 2.455,35	R\$ 2.455,35	R\$ 2.455,35	R\$ 2.918,10
G (18,1 A 21 ANOS)	G (18,1 A 20 ANOS)	R\$ 2.455,35	R\$ 2.455,35	R\$ 2.455,35	R\$ 2.455,35	R\$ 2.947,28
H (21,1 A 24 ANOS)	H (20,1 A 22 ANOS)	R\$ 2.455,35	R\$ 2.455,35	R\$ 2.455,35	R\$ 2.455,35	R\$ 2.976,75
I (24,1 A 27 ANOS)	I (22,1 A 24 ANOS)	R\$ 2.455,35	R\$ 2.455,35	R\$ 2.455,35	R\$ 2.455,35	R\$ 3.006,52
J (27,1 A 30 ANOS)	J (24,1 A 25 ANOS)	R\$ 2.455,35	R\$ 2.455,35	R\$ 2.455,35	R\$ 2.459,63	R\$ 3.036,58

Escalonamento Vertical: DESRESPEITADO

Escalonamento Horizontal: DESRESPEITADO

DESTRUIÇÃO DA CARREIRA LEVOU AO EMPOBRECIMENTO DO MAGISTÉRIO ESTADUAL



# CONSEQUÊNCIA DO DESCUMPRIMENTO DA LEI DO PISO SALARIAL DO MAGISTÉRIO PÚBLICO (11.738/2007) EM MARÇO DE 2018



## PROFESSORA DE NÍVEL MÉDIO

CARREIRA	O QUE DEVERIA ESTAR SENDO PAGO	O QUE ESTÁ SENDO PAGO	PERDA MENSAL
INÍCIO	R\$ 3.437,49	R\$ 3.437,49	<b>R\$0,00</b>
MEIO	R\$ 4.088,08	R\$ 3.928,56	<b>-R\$159,52</b>
FIM	R\$ 4.833,68	R\$ 4.419,63	<b>-R\$414,05</b>

**PERDA DO PODER AQUISITIVO -8,57%**

**DESTRUIÇÃO DA CARREIRA LEVOU AO EMPOBRECIMENTO DO  
MAGISTÉRIO ESTADUAL**

# CONSEQUÊNCIA DO DESCUMPRIMENTO DA LEI DO PISO SALARIAL DO MAGISTÉRIO PÚBLICO (11.738/2007) EM MARÇO DE 2018



## PROFESSORA DE NÍVEL SUPERIOR

CARREIRA	O QUE DEVERIA ESTAR SENDO PAGO	O QUE ESTÁ SENDO PAGO	PERDA MENSAL
INÍCIO	R\$ 4.812,49	R\$ 3.437,49	<b>-R\$1.375,00</b>
MEIO	R\$ 5.723,31	R\$ 3.928,56	<b>-R\$1.794,75</b>
FIM	R\$ 6.767,16	R\$ 4.419,63	<b>-R\$2.347,53</b>

**PERDA DO PODER AQUISITIVO -34,69%**

**DESTRUIÇÃO DA CARREIRA LEVOU AO EMPOBRECIMENTO DO  
MAGISTÉRIO ESTADUAL**

# CONSEQUÊNCIA DO DESCUMPRIMENTO DA LEI DO PISO SALARIAL DO MAGISTÉRIO PÚBLICO (11.738/2007) EM MARÇO DE 2018



## PROFESSORA COM PÓS-GRADUAÇÃO

CARREIRA	O QUE DEVERIA ESTAR SENDO PAGO	O QUE ESTÁ SENDO PAGO	PERDA MENSAL
INÍCIO	R\$ 5.156,24	R\$ 3.437,49	<b>-R\$1.718,75</b>
MEIO	R\$ 6.132,11	R\$ 3.928,56	<b>-R\$2.203,55</b>
FIM	R\$ 7.250,53	R\$ 4.419,63	<b>-R\$2.830,90</b>

**PERDA DO PODER AQUISITIVO -39,04%**

**DESTRUIÇÃO DA CARREIRA LEVOU AO EMPOBRECIMENTO DO  
MAGISTÉRIO ESTADUAL**

# CONSEQUÊNCIA DO DESCUMPRIMENTO DA LEI DO PISO SALARIAL DO MAGISTÉRIO PÚBLICO (11.738/2007) EM MARÇO DE 2018



## PROFESSORA COM MESTRADO

CARREIRA	O QUE DEVERIA ESTAR SENDO PAGO	O QUE ESTÁ SENDO PAGO	PERDA MENSAL
INÍCIO	R\$ 5.568,73	R\$ 3.437,49	<b>-R\$2.131,24</b>
MEIO	R\$ 6.622,68	R\$ 3.928,56	<b>-R\$2.694,12</b>
FIM	R\$ 7.830,57	R\$ 4.427,33	<b>-R\$3.403,24</b>

**PERDA DO PODER AQUISITIVO -43,46%**

**DESTRUIÇÃO DA CARREIRA LEVOU AO EMPOBRECIMENTO DO  
MAGISTÉRIO ESTADUAL**



# CONSEQUÊNCIA DO DESCUMPRIMENTO DA LEI DO PISO SALARIAL DO MAGISTÉRIO PÚBLICO (11.738/2007) EM MARÇO DE 2018



## PROFESSORA COM DOUTORADO

CARREIRA	O QUE DEVERIA ESTAR SENDO PAGO	O QUE ESTÁ SENDO PAGO	PERDA MENSAL
INÍCIO	R\$ 6.874,98	R\$ 3.887,06	<b>-R\$2.987,92</b>
MEIO	R\$ 8.176,15	R\$ 4.622,73	<b>-R\$3.553,42</b>
FIM	R\$ 9.667,37	R\$ 5.465,85	<b>-R\$4.201,52</b>

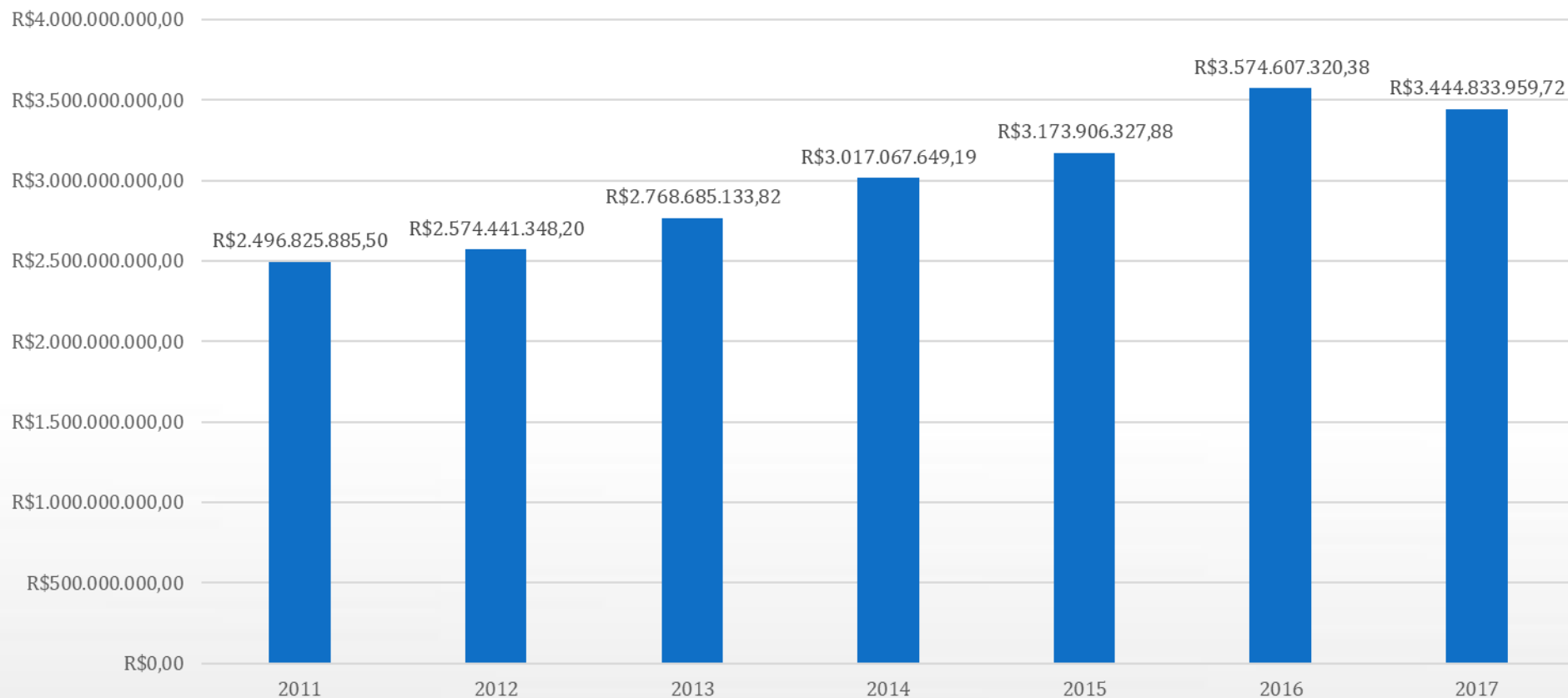
**PERDA DO PODER AQUISITIVO -43,46%**

**DESTRUIÇÃO DA CARREIRA LEVOU AO EMPOBRECIMENTO DO  
MAGISTÉRIO ESTADUAL**

**AS FAKE NEWS DO GOVERNO  
JACKSON SOBRE QUEDA  
DE RECEITAS**



# EVOLUÇÃO DOS RECURSOS DO FPE

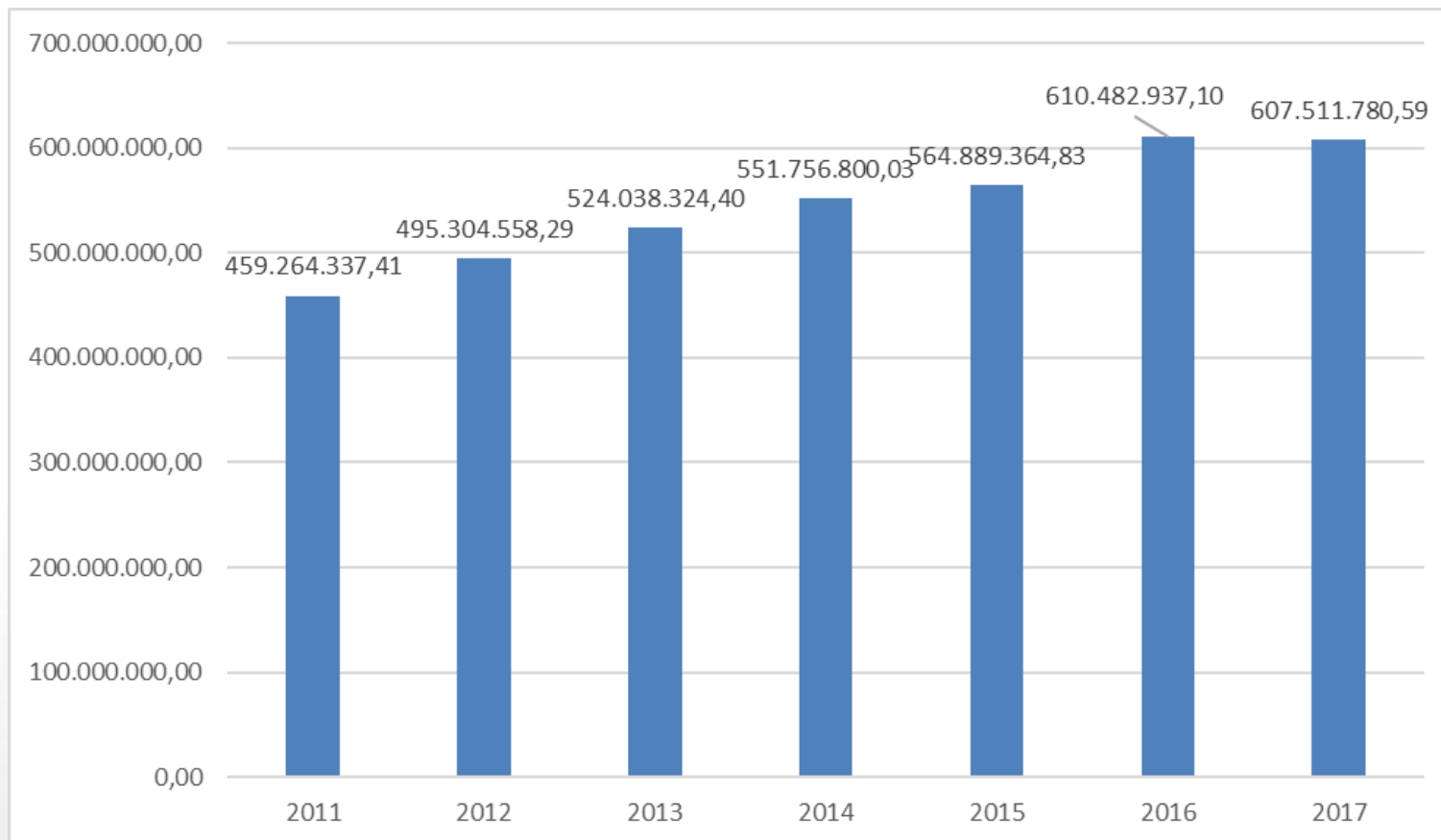


FONTE: ANEXO 3 RREO SEFAZ/SE

**CRESCIMENTO DOS RECURSOS DO FPE ENTRE 2011 E 2017 =  
+37,97%**



# EVOLUÇÃO DOS RECURSOS DO FUNDEB

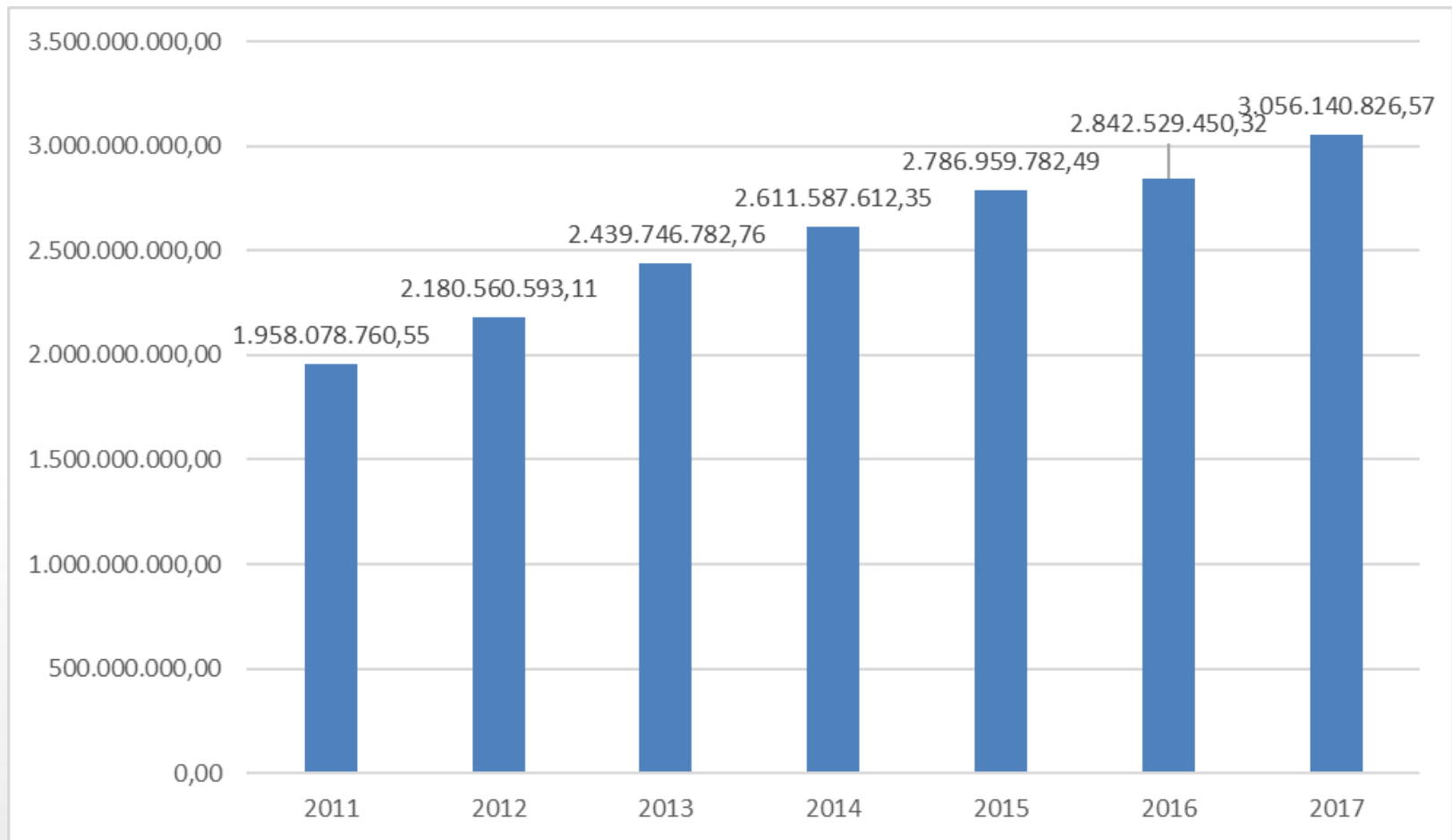


FONTE: ANEXO 3 RREO SEFAZ/SE

**CRESCIMENTO DOS RECURSOS DO FUNDEB ENTRE 2011 E 2017 =**  
**+32,49%**



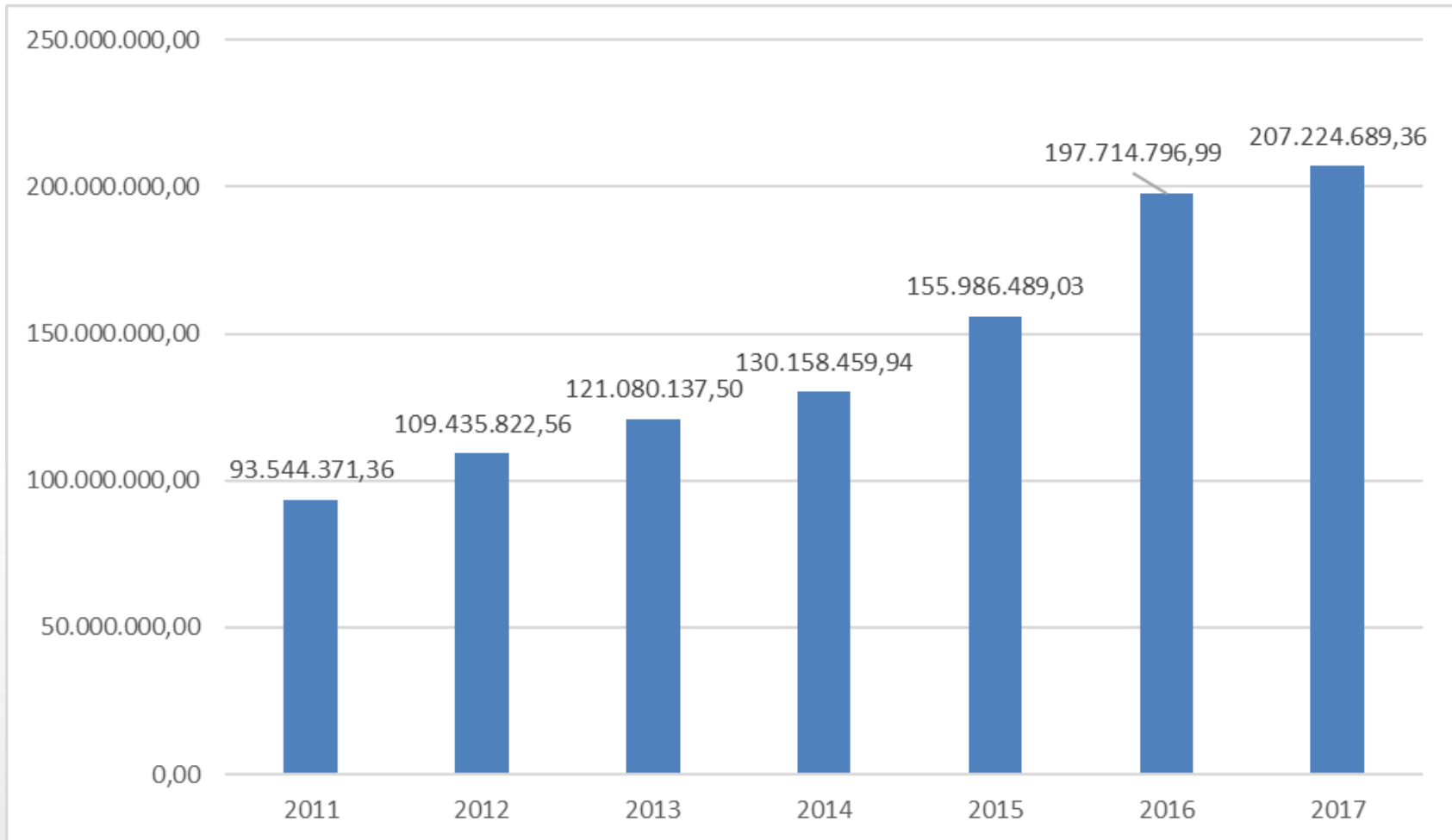
# EVOLUÇÃO DOS RECURSOS DO ICMS



**CRESCIMENTO DOS RECURSOS DO ICMS ENTRE 2011 E 2017 =  
+56,08%**



# EVOLUÇÃO DOS RECURSOS DO IPVA



FONTE: ANEXO 3 RREO SEFAZ/SE

**CRESCIMENTO DOS RECURSOS DO IPVA ENTRE 2011 E 2016 =**  
**+121,53%**



# CRESCIMENTO DE RECEITA NO PRIMEIRO BIMESTRE DE 2018

RECEITA	2017 (JAN-FEV)	2018 (JAN-FEV)	CRESCIMENTO
ICMS	R\$ 511.815.941,09	R\$ 550.869.931,76	7,63%
IPVA	R\$ 64.030.604,59	R\$ 66.049.233,11	3,15%

RECEITA	2017 (JAN-MAR)	2018 (JAN-MAR)	CRESCIMENTO
FUNDEB	R\$170.515.876,96	R\$183.450.178,06	7,63%
FPE	R\$931.850.012,65	R\$1.015.461.642,68	8,97%

FONTE: ANEXO 3 RREO 2017 E 2018 SEFAZ/SE ; BANCO DO BRASIL.



# JACKSON BARRETO DESCUMPRE O ART. 212 DA CONSTITUIÇÃO AO NÃO APLICAR 25% NA EDUCAÇÃO

ANO	PERCENTUAL APLICADO NA EDUCAÇÃO BÁSICA
2015	22,51%
2016	18,83%
2017	24,38%

**MONTANTE QUE DEIXOU DE SER APLICADO NA EDUCAÇÃO**

**-R\$568.068.547,20**

**DIANTE DESSA GESTÃO DE IMPROBIDADE ADMINISTRATIVA, EM DESRESPEITO A CARTA MAGNA, O QUE FARÁ O TCE E O MINISTÉRIO PÚBLICO?**

FONTE: RREO E RGF SEFAZ/SE 2015, 2016, 2017